


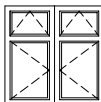

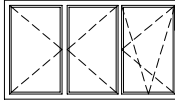
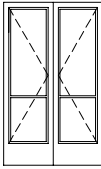
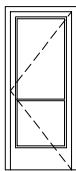
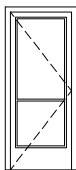
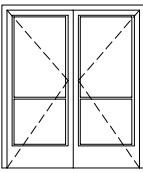
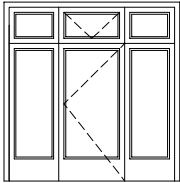


ZAKÁZKA 317_07_WOLKEROVA		VÝROBKY VÝPIS OKEN, DVEŘÍ A PARAPETŮ					DATUM 10/ 2016		LIST Č. 1	
OZN.	SCHEMA	POPIS	ROZMĚRY (mm)	POČET				ZASKLENÍ	POZN.	
				1.PP	1.NP	2.NP	3.NP			
01		- OKNO - BARVA - BÍLÁ - VÝKLOPNÉ	900/600	8				IZOLAČNÍ DVOJSKLO	- Uw = MAX. 1,14 W/m2.K - g = MIN. 61%	
02		- OKNO - BARVA - BÍLÁ - VÝKLOPNÉ	600/600	24				IZOLAČNÍ DVOJSKLO	- Uw = MAX. 1,14 W/m2.K - g = MIN. 61%	
03		- OKNO - BARVA - BÍLÁ - VÝKLOPNÉ	1200/600	3				IZOLAČNÍ DVOJSKLO	- Uw = MAX. 1,14 W/m2.K - g = MIN. 61%	
04		- OKNO - BARVA - BÍLÁ - DVOUKŘÍDLÉ	1350/1350		24	16	16	IZOLAČNÍ DVOJSKLO	- Uw = MAX. 1,14 W/m2.K - g = MIN. 61%	
05		- OKNO - BARVA - BÍLÁ - FIX + VÝKLOPNÉ	975/1350		2			IZOLAČNÍ DVOJSKLO	- Uw = MAX. 1,14 W/m2.K - g = MIN. 61%	
06		- OKNO - BARVA - BÍLÁ - PRAVÉ I LEVÉ	2400/1350		1			IZOLAČNÍ DVOJSKLO	- Uw = MAX. 1,14 W/m2.K - g = MIN. 61%	
07		- BALKONOVÉ DVEŘE - BARVA - BÍLÁ - DVOUKŘÍDLÉ	1350/2225			8	8	IZOLAČNÍ DVOJSKLO	- Uw = MAX. 1,14 W/m2.K - g = MIN. 61%	
08		- BALKONOVÉ DVEŘE - BARVA - BÍLÁ - PRAVÉ	935/2225			1	1	IZOLAČNÍ DVOJSKLO	- Uw = MAX. 1,14 W/m2.K - g = MIN. 61%	
09		- BALKONOVÉ DVEŘE - BARVA - BÍLÁ - LEVÉ	935/2225			1	1	IZOLAČNÍ DVOJSKLO	- Uw = MAX. 1,14 W/m2.K - g = MIN. 61%	
10		- BALKONOVÉ DVEŘE - BARVA - BÍLÁ - DVOUKŘÍDLÉ	1950/2225			1	1	IZOLAČNÍ DVOJSKLO	- Uw = MAX. 1,14 W/m2.K - g = MIN. 61%	
11		- BALKONOVÉ DVEŘE - BARVA - BÍLÁ - DVEŘE PRAVÉ	2400/2440		1	2	2	IZOLAČNÍ DVOJSKLO	- Uw = MAX. 1,14 W/m2.K - g = MIN. 61%	

POZNÁMKA : PŘED VÝROBOU JE NUTNÉ PŘESNÉ ZAMĚŘENÍ !!!